

## Taalkeuze voor de bedieningseenheid Programmer



**BOSCH**

Bedieningshandleiding

U kunt op de bedieningseenheid Programmer tussen verschillende talen kiezen voor de displaymeldingen:


### Op een nieuwe bedieningseenheid Programmer


Bij een nieuwe bedieningseenheid Programmer af fabriek verschijnt direct aan het begin van de inbedrijfstelling het menu voor de taalkeuze.

Ga als volgt te werk:

- Steek de bedieningseenheid Programmer in het regeltoestel.
- Regeltoestel inschakelen.

De melding "Sprache Deutsch" verschijnt.

- Open de afdekklep.
- Toets  indrukken en ingedrukt houden.

 Verdraai de draaiknop, tot in het display de gewenste taal wordt getoond.

- Laat de toets  los.

### Op een bedieningseenheid Programmer die al in bedrijf is geweest


Op een bedieningseenheid Programmer, waarop al instellingen zijn uitgevoerd, kunt u de taal via een wachtwoord opnieuw instellen.

Ga als volgt te werk:

- Open de afdekklep.
- Druk de volgende toetsen tegelijkertijd in en laat ze weer los:




- Toets  indrukken en ingedrukt houden.

 Verdraai de draaiknop, tot in het display de gewenste taal wordt getoond.

- Laat de toets  los.

Alle displaymeldingen worden nu in de gewenste taal aangeduid.

- Druk toets  in, om naar de standaard weergave terug te keren.

Sprache

Deutsch

Taal

Nederlands

SERVICEEBENE

Sprache

Deutsch

SERVICENIVEAU

Taal

Nederlands

Bosch Thermotechniek B.V.  
Postbus 3  
7400 AA Deventer

Tel: +31 (0) 570 - 602206  
Fax: +31 (0) 570 - 602207

infott@nl.bosch.com  
Installateur: [www.boschsupportline.nl](http://www.boschsupportline.nl)  
Gebruiker: [www.boschcvketels.nl](http://www.boschcvketels.nl)