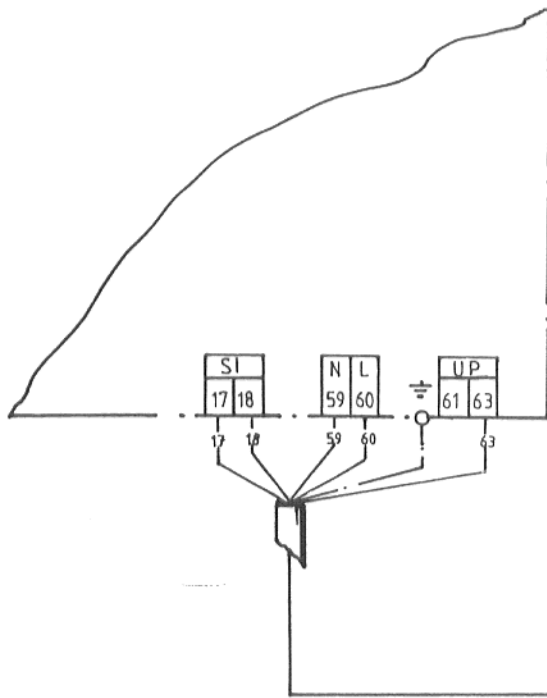


## Montagevoorschrift voor verbindingkabel

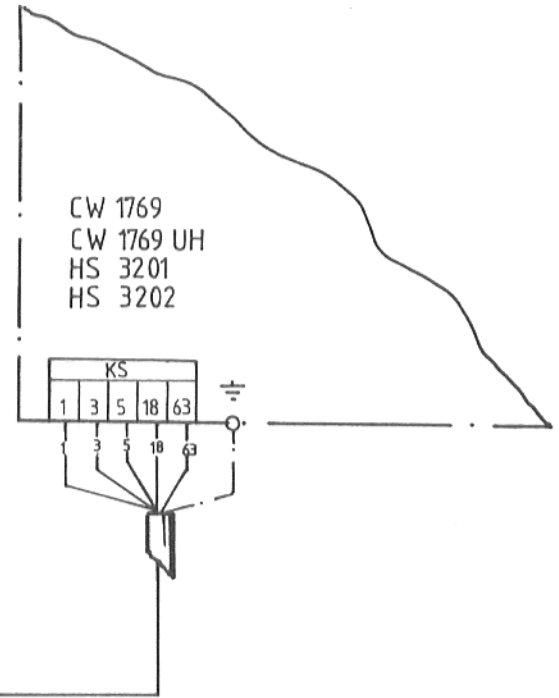
### Verwarmingsketels voor olie- en gasstook – vaste brandstofketels

De verbindingkabels moeten volgens de aansluitschema's van de betreffend schakelkasttypen worden gemonteerd – de kabels mogen niet in aanraking komen met hete gedeelten van de ketels.

**Buderusschakelkast**  
Verwarmingsketel voor olie- en gasstook

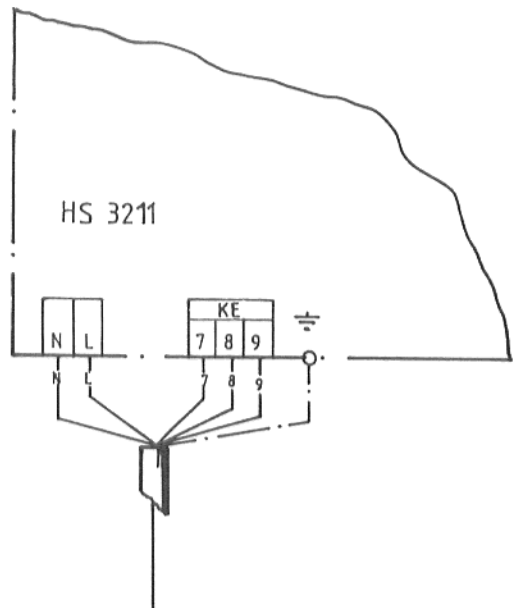
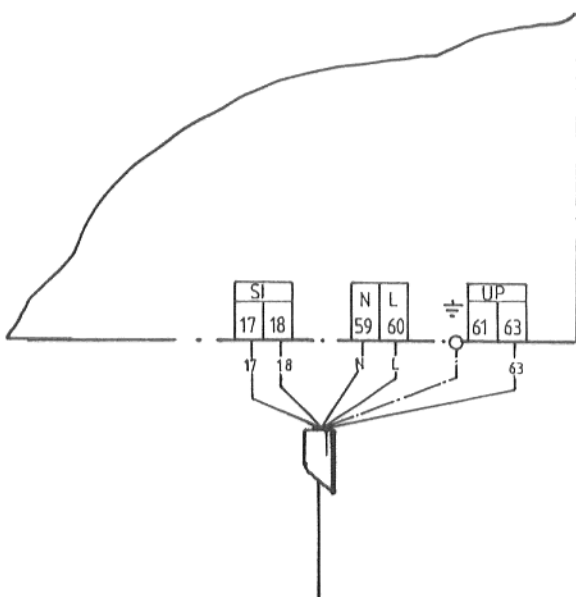


**Buderusschakelkast**  
Vaste brandstofketel



17	-	1 / 7
18	-	18 / 8
N / 59	-	5 / N
L / 60	-	3 / L
63	-	63 / 9
⏏	-	⏏

Verbindingskabel in het werk te monteren



17	-	1 / 7
18	-	18 / 8
N / 59	-	5 / N
L / 60	-	3 / L
63	-	63 / 9
⏏	-	⏏

Verbindingskabel in het werk te monteren